

## 暑い夏！お庭やベランダ、お風呂場で水遊びしませんか？

コロナの影響でプールや公園の水遊び場がやっていなかったりしてますね…。ビニールプールや噴水を使って自宅で水遊びしませんか！？

### パイナップル噴水シャワーボール（一年保証付き）

価格 3,300円（送料込み）楽天市場



### 手作りスポンジボール




材料 スポンジ3こ、  
輪ゴム1本、  
はさみなど

①スポンジにハード面がついている場合は、カッターで切り取ります。

②右の写真の赤線のように切ります。まず手前のまん中をチョキンと切り、次にその左右も切ります。

③スポンジをたてにして、さらに切り、8つ足を作ります。断面が正方形になる感じで切ればOK。


逆側も同じように切ります。こんなスポンジを全部で3つ作ります。



④3つのスポンジを重ねます。このとき、キレイに重ねるのがコツです。

スポンジのまん中をギュッとつまんで輪ゴムでとめたら完成です。

※スポンジのたての長さが、水遊び手作りボールの直径になります。※1つのボールに2～3色まぜるのがオススメです。



株式会社 鈴木住研  
TEL 042-424-1449 FAX 042-424-1446  
E-mail info@suzukijyuuken.com  
ホームページ http://www.suzukijyuuken.com/  
電話・FAX・メールにてお気軽に資料請求してください★

キリやハサミで水が出るように工夫したり、ビニールテープで飾るのもかわいいですね♡



## 防災豆知識

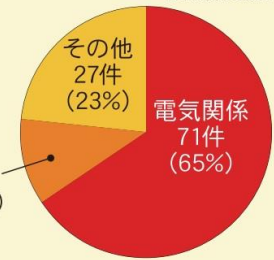
### 地震による電気火災を防ごう

### 地震

震に関連して発生する災害のひとつが火災です。主な出火原因にはガス漏れや石油ストーブなどがありますが、最も多いのは「電気（通電）火災」です。大規模震災時は通信や交通も混乱しているため、消火活動が困難になります。減災の面からも対策を進めましょう。

東日本大震災の本震で発生した火災110件のうち、6割以上が電気関係の出火でした。

### 東日本大震災時の出火原因



### 電気火災の例1

本棚が倒れて紙が電気ストーブ周辺に散乱 → 通電してストーブ作動 → 紙類に着火

### 電気火災の例2

家具が転倒し電気コードを損傷 → 通電してコードがショート → 付近の物に着火

### 対策1

地震後の避難時に、ブレーカーを切ってから外に出る。



### 対策2 「感震ブレーカー」を取り付ける。

感震ブレーカーは、地震を検知すると自動的にブレーカーを落として電気を止めます。取り付け方や機能によって分電盤タイプ・コンセントタイプ・簡易タイプなどがあり、自治体によっては補助金等で取り付けを推奨している所もあります



## 短尺材を活かした内装用パネリング

レッドシダー 短尺パネリングは天然木の質感と深みのある色の濃淡をお楽しみいただけます。

住まいの空間に温かみあふれるアクセントを与える「レッドシダー 短尺パネリング」。短い材と幅違いの材を組み合わせることで、レッドシダーの自然な表情をお楽しみいただけます。レッドシダーの香りと調湿作用を活かし、クローゼットの内張りにもおすすめです。個性的なデザインや木のぬくもりを是非「レッドシダー 短尺パネリング」でお楽しみいただけます。



### 季節のお手入れ【8月】

水仕事楽しい季節、外壁や庭、門など家の外回りを大掃除します。台風シーズンの到来を前に内外を点検。特に屋根や雨どい、雨戸、排水溝等、要注意です。



### 建築用語あれこれ

【火打(ひうち)】木造で床組や小屋組の変形を防止するために設ける斜材。1階の床に設けるものを「火打土台」、2階などの床や小屋組に設けるものを「火打梁」という

