



## 「七五三」、なぜ7歳と5歳と3歳なの？

数え年で、男の子は5歳と3歳、女の子は7歳と3歳になったら、11月15日に近くの神社にお参りして、健やかに育った事をお祝いします。また、子ども自身にもその自覚を促す儀式でもあり、長い歴史を有します。

今の日本は世界屈指の長寿国であり、しかも新生児と乳幼児の死亡率の低さも世界でトップクラスですが、当時はそうは参りません。幼くて命を落とす子も珍しくなく、現在の戸籍である人別帳に記載されるのは生まれて3年から4年経過してからというのが一般的であったようです。医学も科学も栄養学も発達していない当時は、子どもが身も心も元気に育つように神に祈るばかりです。その思い、即ち子を思う親の気持ちを形にした神聖な儀式が七五三であり、最初は公家や武家社会を中心に行われていたようです。では、このような儀式が、今のように7歳と5歳と3歳に行われるようになった理由は何でしょうか？ 先ず、男の子も女の子も3歳になると髪を伸ばし始める「髪置きの儀」がありました。これまで剃っていた髪の毛を伸ばし始める儀式のことです。次に、男の子は5歳になると袴(はかま)を着る「袴着の儀」がありました。

今で言う男の子のフォーマルウェアですね。加えて、女の子は7歳になると帯を締める「帯締の儀」「帯び始め」の儀式がありました。つまり当時の女の子は7歳になると、大人と同じように帯をしめたわけですね。そして江戸後期になると、これらの儀式を統一して行うようになり、公家や武家の限られた子どものみならず、幅広く一般庶民へと普及してきます。今でもその名残が残っていますが、幼い子供が羽織袴姿で、親に手をひかれて歩く姿は微笑ましい限りですね。

ちなみに、子供が晴れ着を着るので、親はそれ以上になる必要はありませんが、子どもと格を合わせた服装が良いと思います。お参りするのには11月15日がおすすですが、都合により、その日までにお参りされたいでしょう。神社でお祓いを受けたら、お礼は「初穂料」がお勧めです。

かつては乳幼児の死亡率が高く、生きるも死ぬるも神様次第だったわけです。だから数えて7歳までの幼児は「神の子」と呼ばれ、亡くなくても葬式を出さなかったといわれています。言い方を変えれば、子どもが生まれて7年は細心の注意が必要だが、7歳を超えれば子どもは育つと考えられていたのでしょうか。

だから七五三のお祝いは本当にうれしかったことなのでしょうね。今では、武士でも公家でもない普通の人が、晴れ着姿で盛大に七五三を祝うことが出来ます。本当に豊かで平和な国と時代に生まれてよかったですね。

## 関東人気紅葉スポットランキングTOP10 1位は誰もが納得の名所！

- 【10位】明治神宮(東京) 146本のイチョウが作る黄金ロードは絵画のような美しさ
- 【9位】袋田の滝(茨城) 日本屈指の名瀑が艶やかな紅葉に染まります
- 【8位】六義園(東京) 歴史ある日本庭園が夜はライトアップされ幻想的な世界に
- 【7位】谷川岳(群馬) 切り立った岩肌と紅葉のコントラストが魅力
- 【6位】長瀬(埼玉) 水面に映る紅葉も美しい
- 【5位】高尾山(東京) 山頂から谷いっぱい広がる別格の鮮やかさ！
- 【4位】那須高原(栃木) 那須連山の紅葉は茶臼岳のロープウェイがオススメ
- 【3位】養老溪谷(千葉) 多数の紅葉スポットをハイキングで訪れよう
- 【2位】日光 いろは坂(栃木) 山裾の紅葉を車中から楽しめる日光の名所
- 【1位】箱根 芦ノ湖(神奈川) 富士山も見渡せる贅沢な景観



明治神宮



養老溪谷



那須高原



箱根 芦ノ湖



袋田の滝



長瀬

建築用語【ラバトリー(らばとりー)】

洗面所またはトイレのことを、ラバトリー(Lavatory)と呼ぶ。

## 居ながらにして床の断熱改修が可能です！


### 床下断熱のリフォーム工法 『フクフォーム Eco』

床板をはがさず床下から施工できるため、施工中も普段通りに生活が可能です。

1日～2日間の短期工事で、簡単に床下の断熱効果が向上いたします。


微粉砕した産業古紙・リサイクルプラスチック・コーンスターチを原料に水発泡技術で製造したエコ素材です。

一般の発泡系断熱材のように発泡剤が発散することがないため、「フクフォーム Eco」は断熱性能の低下がありません。そのため、断熱性能を長期間維持することが可能です。高い断熱性能を発揮いたしますので、冬も夏も快適な環境を生みだします。



省エネ住宅ポイント制度 対応品

床下断熱  
フクフォームEco  
リフォーム工法  
床板をはがさず、簡単施工!!  
1～2日間の短期工事!!



## 暮らしを楽しく

### ガラスの曇りには「重曹」+「ラップ」

ガラスを軽く濡らして重曹を一つまみガラスへ入れる。くしゃくしゃにしたラップをスポンジ代わりにして磨いた後、水ですすぐと綺麗になります。



### お風呂場の換気扇フィルターのカビには「エタノール」


エタノールを吹きかけてブラシでこするだけで綺麗になります。

### お風呂場の黒カビには「塩素系漂白剤+片栗粉」

ゴム手袋をして作業をしてください。

布巾やまな板の漂白に使う台所用塩素系漂白剤と片栗粉を1:1の割合で粘り気が出るまでよくかき混ぜます。カビがついている部分に直接塗って、その上からラップをして20分放置します。

その後、多めの水ですっきりすすいでください。(お湯だと片栗粉が固まります。)



電話・FAX・メールにてお気軽に資料請求してください(^-^)

FAXの送信はお名前とご住所の記入の上、このままFAXしてください。

お名前

ご住所



季節のお手入れ

・台風で傷んで箇所がないか点検してください。ペンキの塗り替えに最適な時期です。