



編集:おぐり

株式会社 鈴木住研
TEL 042-424-1449 FAX 042-424-1446
E-mail info@suzuki-juuken.com
ホームページ <http://www.suzuki-juuken.com/>

自由な直線や曲線スリットで、
コンクリートの土間やアプローチの表情が変わります！

スリット型枠革命!!
「型つむり」特許取得!!

1. 耐久性に優れた素材で出来ているため、今まで描けなかった曲線デザインやシャープな直線デザインが可能となります。
2. 24cmピッチで固定穴をあけているため、既存の異形鉄筋棒(D10)で簡単に固定が出来ます。
3. 異形鉄筋棒(D10)に安全キャップを着けることにより、現場内の事故防止が図れます。
4. 人が乗っても挫屈を起こさないので、天端に乗って面取り作業が出来ます。
5. コンクリート硬化後、簡単に抜き取れるので、繰り返し(10~20回)使うことが出来ます。

【種類】

標準 幅 80×高さ 100×長さ 2000
W50型 幅 50×高さ 100×長さ 2000
H120型 幅 80×高さ 120×長さ 2000



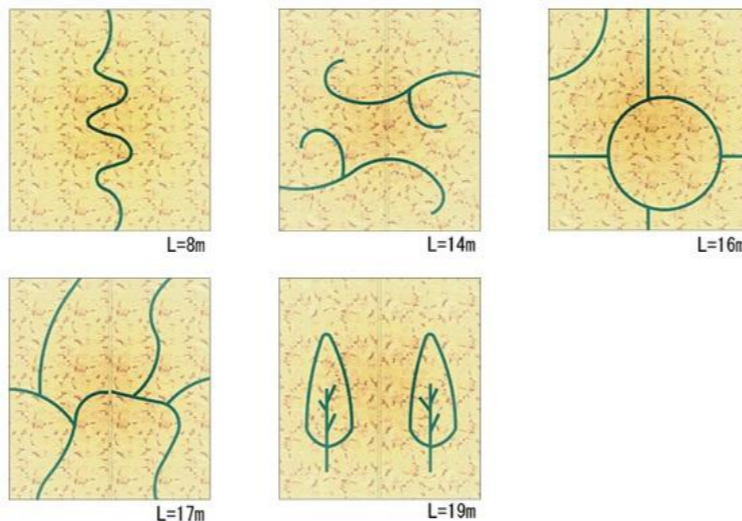
スリットライナー設置

設置


打設

抜き取り

【デザインパターン】



本当に紙と鉛筆だけ!?
アレクサンドロ・ライライさんの3Dアート!



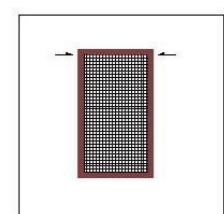
資料請求

型つむり	スリット	(株)MAT	<input type="checkbox"/>
誰でもできる わが家の耐震診断	耐震		<input type="checkbox"/>
住宅リフォーム支援制度 ガイドブック	減税・補助・融資を利用した 賢いリフォーム方法をご紹介	国土交通省住宅局	<input type="checkbox"/>
耐震の教科書	読んで良くわかる 耐震改修についての小冊子	リフォーム産業新聞社	<input type="checkbox"/>

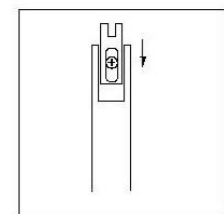
資料送付先
お名前:
ご住所:
ご連絡先:

資料請求先 にチェックを入れて下さい。
株式会社 鈴木住研 行
FAX:042-424-1446
mail:info@suzuki-juuken.com

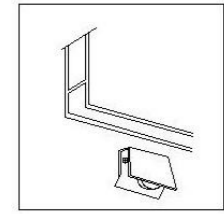
建築用語「パーゴラ」は「いばり」住宅の軒先や庭に設けるツルのある植物をからませる木材などで組んだ棚。我が国の藤棚がそれにあたる。もともとイタリアでぶどう棚をさした言葉。それがテラスの上部に組む棚をさす意味となり、植物を這わせることにより、日陰をつくり楽しむつらぎの場となった。



網戸の図の位置にある、はずれ止め部品を外します。



ねじを回すことにより、網戸はずれ止め部品が動くようになります。1つの網戸で左右2つ、あります。いったん、上に持ち上げ、下のレールから外し、下部を外向け斜め下に下げ、上部レールを外します。



網戸下部の戸車が納まっている隙間の深さ幅に注意して、戸車を購入し交換します。(古い戸車を取り外すことが出来ない場合は、取りはずさずに、新しい戸車を別の場所につけます。)

季節のお手入れ
・暖房器具の準備・すきま風の防止・断熱材の活用などを行って、来る冬に備えましょう。