

『住まいの頁版』は、あなたと鈴木住研をつなぐ心のホットライン・レターです▶




編集者:エリ

株式会社 鈴木住研

TEL 042-424-1449 FAX 042-424-1446
E-mail Suzukijyuuken-m@jcom.home.ne.jp

ホームページ <http://www.suzukijyuuken.com/>



世界遺産

ハウジング用語 (フランス落し)

開き戸の固定金具で扉の下の方に付けて細い棒を床に刺して固定する。

【バーミヤン渓谷の文化的景観と古代遺跡群】

アフガニスタンの山岳地帯にあるバーミヤン渓谷は2003年に危機遺産(文化遺産)に登録されました。高さ55m(西大仏・男像)と38m(東大仏・女像)の2体をはじめとする多くの巨大な仏像が彫られ、石窟内には壁画が描かれています。

1400年前に仏典を求めて中国(唐)からインドへと旅した玄奘三蔵(三蔵法師)は、途中バーミヤンに立ち寄り、次のような記録を残しました。「伽藍が立ち並び、僧侶の数は数千人にのぼり、大仏は黄金に輝いていた」。

しかし、イスラム教徒勢力がこの地にも及ぶようになり、イスラム教徒による厳しい迫害によって次第に仏教徒の共同体は消滅していきました。

大仏も装飾が剥がれ、顔面部が崩落するなど長年にわたる放置のために大きな被害を受けましたが破壊はまぬがれ、偶像崇拝を否定するイスラムの時代を通じても依然として多くの壁画が残されていました。

19世紀以降、アフガニスタンが国際社会に組み込まれ、西洋人や日本人が山岳地帯の奥深くまで探検に訪れるようになると、バーミヤン遺跡は大仏を始め多くの仏教美術が残されていたことから俄然注目を集めることとなったのです。20世紀には多くの学術調査が実施されてその価値は高く評価され、一躍アフガニスタンの誇る世界的な文化遺産とみなされました。

しかし、1979年のソビエト連邦のアフガニスタン侵攻以来アフガニスタンで続いてきたアフガン紛争によって大きな被害を受けました。

1998年、バーミヤンはターリバーンによって占領されました。2001年2月26日にターリバーンはイスラムの偶像崇拝禁止の規定に反しているとしてバーミヤンの大仏を破壊すると宣言しました。

この声明に対して世界中の政府および国際機関に加え諸外国のイスラム指導者たちからも批判が寄せられたのですが、ターリバーンは批判を無視して3月12日に2体の大仏を破壊したのです。

紛争終結後の調査により、一連の混乱と破壊により大仏のみならず、石窟の壁面に描かれた仏教画のおよそ8割が失われたと報告されています。

2002年以来、日本が181万ドルを拠出する仏龕の修復事業をはじめ、国際支援による修復が進められています。

大仏がある崖から1.5kmも離れた丘の近くから、仏塔(ストゥーパ)の土台と見られる、石が整然と積み重ねられた遺構が発見されました。このことは、バーミヤンの仏教王国が、予想以上の広がりを持っていたことを示しています。

石窟からも新しい壁画が次々に発見されています。

しかし、そうした石窟にも住民が住んでいる場合があり、新しく遺跡が見つかった場所から移動を求められる住民は多数にのぼっています。


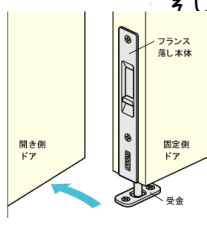
遺跡の保護と住民の生活の再建をどう両立するのか・・・バーミヤンでは今、模索が続いています。

季節のお手入れ(12月)
大掃除は各部の点検をあわせて行って下さい。前もって計画をたてておくと、スムーズにいくでしょう。



レザーソファの掃除の裏技

レザーソファの掃除は乾拭きが基本です。革に水をつけると固くなったり、変色したりする原因になりますので、普段のお手入れは乾拭きを行ないましょう。そして、汚れがひどくなった時だけ、水拭きを行ないます。その時にウール用の洗剤なら使えます。雑巾は固く絞って拭き上げます。さらに仕上げにレザー用のクリームを塗ると良いでしょう。そしてこのウール用の洗剤+レザークリームの代わりにバナナの皮が存在します。実は**バナナの皮**がその役目をするのです。はじめ、ほこり等を落としておき、バナナの皮の裏の白い面を磨き、最後に乾拭きするとキレイに仕上がります。



西の男像遠景
この800m東に女像がある。その間にはおびただしい石窟があり(約千)礼拝堂僧坊となっていたが原形はないようである。



僧侶達が住まいとした岩穴に難民が住む。



西の男像(高さ55m)
玄奘が訪れた632年には傷みは少なかったのだ、その少し前の建造と推測されている。



3月13日破壊中の報道写真




女の男像(高さ38m)
男像とは年代も表面の材質も違いがある。



破壊後の写真



←こちらは千葉県の日本寺にある30mの観音さまです。思わず「デカッ!」って言っちゃいました。バーミヤンの石仏の大きさ、雰囲気をも想像し得るのではないのでしょうか。日本寺に行った際には↓こちらの「地獄覗き」も見ることができますよ♪



クリスマスイルミネーション2010

Super Light City 2010 ~present for you~

昨年を上回る150万球のLEDによる美しい輝きや演出を楽しめます。今年のテーマは「present」。都内最大規模で展開する美しいイルミネーションをはじめ、森永製菓株式会社とのタイアップで今回新たに設置されるアトラクションズ内「エンゼル・スポット」やラクーアエリアでのLED水耕栽培オブジェ「グリーンスフィア」など、シティ内各所で様々なプレゼント企画を実施します。

- 開催場所:東京ドームシティ
- 開催期間:2010年11月10日(水)~2011年2月14日(月)
- 開催時間:17:00~翌1:00(施設により異なる)



東京タワー クリスマスイルミネーション 2010

東京タワーのクリスマスイルミネーションは、今年で14回を迎えます。情熱的なオレンジ色の東京タワーとクリスマスツリーの光の共演を体感できるのは、冬の東京タワーならではの魅力です。

- 開催場所:東京タワー
- 開催期間:2010年11月3日(祝)~12月26日(日)
- 開催時間:9:00~24:00



Artelligent Christmas 2010

けやき坂イルミネーションをはじめ、66プラザや毛利庭園でも「雪の白」をイメージしたイルミネーションが輝きます。また今年4回目の開催となるクリスマスマーケットでは、本場ドイツの雰囲気を感じられます。

- 開催場所:六本木ヒルズ
- 開催期間:(けやき坂イルミネーション、66プラザ、毛利庭園)2010年11月9日(火)~12月25日(土)、(天空のクリスマス「スカイ・イルミネーション2010」)2010年11月26日(金)~12月25日(土)、(クリスマスマーケット2010)2010年11月26日(金)~12月25日(土)
- 開催時間:(けやき坂イルミネーション、毛利庭園)17:00~23:00、(66プラザ)17:00~24:00、(天空のクリスマス「スカイ・イルミネーション2010」)10:00~23:00(日程により異なる)、(クリスマスマーケット2010)11:00~21:00



Artelligent Christmas 2010 を満喫した後に・・・スカイプラネタリウム☆

スカイプラネタリウム

スカイプラネタリウムは星空の中を歩く感覚で楽しめる、体感型プラネタリウムです。ここにはプラネタリウムの定番の座席はありません。特殊発光体を空間に配慮した「リアル3D」から成る会場を自由に歩いて回れます。宇宙の星を様々な角度から観察できる、世界初の「3Dウォークスルー型プラネタリウム」です。

- 開催場所:六本木ヒルズ 森タワー52階
- 開催期間:2010年11月26日(金)~2011年2月13日(日)
- 開催時間:11:00~22:00(金・土・休前日は23:00まで)
- チケット:一般1,800円/高校・大学生1,300円/4歳~中学生800円



キッチンの交換をお考えの方に・・・☆

流れるようにテキパキ、料理がはかどるこのカタチ。

NEW「トリプルワイドガス」新登場。



トリプルワイドIHもあります♪

みなさまに、オススメの商品をご紹介します🍎

資料をご用意していますのでお気軽に請求して下さい🍷



テキパキ動けるカタチ。

3つのコンロが同時に使えるので、短時間で調理ができます。また、鍋の柄がカウンターからはみ出さないで、スムーズに動けます。

料理がはかどるカタチ。

手前スペースにお皿が置けるのでお鍋からスムーズに盛り付けができます。調理道具などちょっとした仮置きにも便利です。※燃えやすいもの、熱に弱いものは置かないでください。



軽く押すだけで飛び出す操作部。

操作ボタンが手元にあるので、立ったままのラクな姿勢で点火・火力調節ができます。



段差が小さいからおそうじラクラク。

カウンターとトッププレートの段差が小さくおそうじがラク。トッププレートは、汚れを落としやすくする「親水アクアコート」を施しています。



資料請求

キッチン	トリプルワイドガスコンロ	パナソニック	<input type="checkbox"/>
耐震	誰でもできるわが家の耐震診断	国土交通省住宅局	<input type="checkbox"/>
暮らすよろこび応援ブック	高齢者・介護する方、される方のためのガイド	INAX	<input type="checkbox"/>
水まわりピカピカブック	水廻りの簡単な修理・お掃除・リフォームをご紹介	INAX	<input type="checkbox"/>
軟水のはなし	軟水器「美肌っ子」「軟太郎」	三浦工業(株)	<input type="checkbox"/>

にチェックを入れて下さい。

資料送付先

お名前:
ご住所:
ご連絡先:

資料請求先

株式会社 鈴木住研 行
FAX:042-424-1446
E-mail:suzuki_jyuken-m@jcom.home.ne.jp