


『住まいの頁版』は、あなたと鈴木住研をつなぐ心のホットライン・レターです▶



株式会社 鈴木住研  
TEL 042-424-1449 FAX 042-424-1446  
Mail Suzukijyuken-m@jcom.home.ne.jp  
ホームページ <http://www.suzukijyuken.com/>



夏に向けて  
糸網戸の張替え  
しませんか?

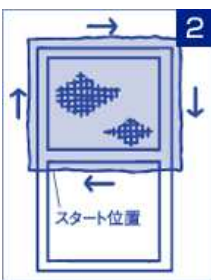
ハウジング用語(杏摺(くつずり)ドアの下に設ける横板)

## ① 網戸の張替えに便利な道具



防虫網/押さえゴム/きり または ドライバー/  
古い歯ブラシ/カッターと鉄/網戸ローラー/クリップ

## ② 網戸を張替える

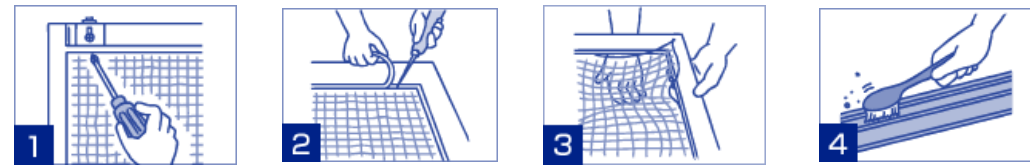


押さえゴムをサッシの縦の辺から横の辺へ埋めていきます。縦方向の角にスタート位置を決め、網戸ローラーで溝にゴムを押し込み、ローラーで左図のようにぐるりとゴムをはめ込んでいきます。この時欲張らず、ゴムを少しずつ押し込むのがコツです。



網にたるみがないことを確認してから、余分な網をカットします。押さえゴムを入れた溝の外側にカッターの刃をあてて、慎重に切り落とします。

## ③ 古い網とゴムを外す



1 サッシ網戸の横枠にあるねじを緩めて、網戸を外します。

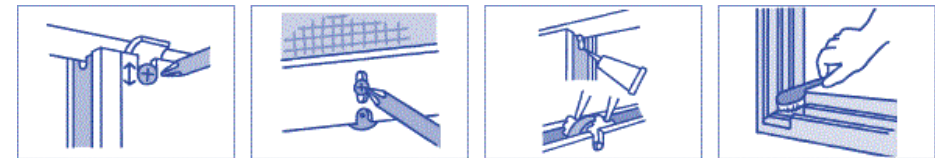
2 きりやマイナスドライバーで、角から古いゴムを押しながら外します。ある程度外れたら残りは手で引っ張ります。

3 まん中の棧にねじがある場合は、ねじを取り外します。固定しているものが全部外れたら、古い網をはがします。

4 網戸を取り外したサッシのレールの溝を、古い歯ブラシなどできれいに掃除しておくとしべりが良くなります。

## ※ 網戸のすべりを良くする

網戸がかたついたり、外れやすくなったら、網戸を支えている場所を点検。枠の上部の外れ止めを支えるタイプや枠の下の戸車を支えるタイプなどがあるので、自宅の網戸のタイプをよく調べて直しましょう。

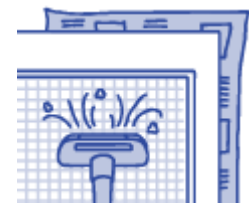
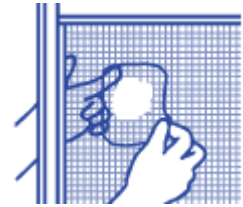


- 外れ止めの調整をする
- 戸車の高さ調整をする
- グリスをさす
- レールの溝のゴミを取る

## ワンポイントアドバイス

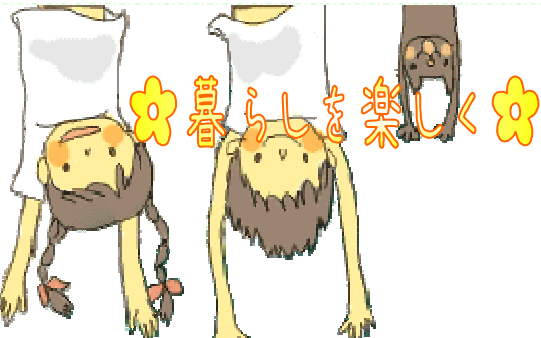
### 簡単便利な修繕

網戸のちょっとした破れにはシールタイプの補修シートがおススメ。破れた部分に貼るだけの簡単作業。ネット柄フィルムなので補修のあとが目立ちません。



網戸も月に一度は掃除しましょう。雨風や細かなホコリで汚れやすい網戸は、月に一度は掃除したいものです。日常のお手入れは、掃除機が便利。裏に新聞紙を当てるとホコリをよく吸い取ります。

季節のお手入れ(7月)・梅雨があけたら、畳を上げて大掃除をしましょう。



## 瓶ビールを冷やすには、塩を使う

流しやバケツに氷を入れて、そこに一つまみの食塩を振りまきます。食塩が氷となじんだら、ビール瓶や缶ビールを突っ込んでおけばキンキンに冷えちまいます。ビールを大量に冷やしたい時は、容器にまず瓶ビールなどを寝かせて、それから、氷→塩→少量の水の順番に入れていくとキンキンに冷えちまいます♪

## 缶ビールを急いで冷やすには

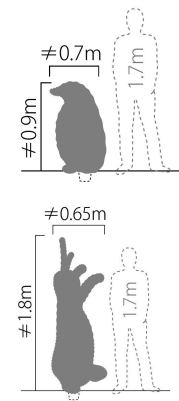
缶ビールに濡れ布巾を巻き、そのまま冷凍庫に入れます。10分もすればビールが冷えて、おいしく飲めるようになります。ただし、フリーザーの中の缶ビールは、そのままにしておくと破裂してしまうから気をつけて下さい。氷水にタオルを浸して、少し軽る目に絞ります。そのタオルでビールを包んで、それに扇風機の風を当てればOK!

## 動物トピアリー

ヨーロッパでは触れ合いを楽しむ植木としてトピアリーは広く普及しているそうです。枝葉がフレームの外に出たら、その芽先を刈り込みだけでスタイルを保つことが出来るんです。簡単に手入れが出来て、可愛い我が家のペットが出来上がりです。



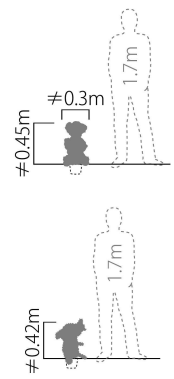
ペンギン  
¥105,000



ウサギ  
¥168,000



クマ  
¥22,000



ゾウ  
¥12,600

ウサギがデカッ!!! 180cmですよ...  
他にもフクロウ・イルカ・アヒル・ガチョウ・小型犬などの動物トピアリーがあります。  
カタログを見ているだけでも楽しめるので、お問い合わせ下さい。

みなさまに、オススメの商品をご紹介します。  
資料をご用意していますのでお気軽に請求して下さい。



旦那さんのお友達が送ってくれた写真。  
見れば見るほど  
愛おしく感じてしまいます♪



# がっかり世界遺産&最もがっかり「しない」と思う世界遺産

私が行った事のある世界遺産は“日光の社寺”、“古都京都の文化財”、“琉球王国のグスク及び関連遺産群”、“法隆寺地域の仏教建造物”ほとんどが修学旅行で連れて行ってもらった場所です🙄  
行ってみたいと思う世界遺産は海外ばかりで、いつになったら行けるのやら…🙄


**All About** でがっかり世界遺産という記事を見つけました。  
その道のプロが、あなたをガイド。  
インターネットやテレビを見て“行ってみたい!!!”と思う世界遺産にも、がっかりがあるそうです。



ペルーのナスカの地上絵  
セスナで上空から眺めるのだが、結構高度があるので思ったより小さく見えるし、上手な絵でもないの知識がないと何がなんだかわからない。セスナが旋回を繰り返し、酔う人も多い。

行ってみたいと思っていただけに何かショック。

シドニーのオペラハウス  
「近づくると白いタイルが汚い」「あれ以上の現代建築は日本にもたくさんある」「中が普通」との評価が多い。オペラハウスのあるシドニー港自体は世界3大美港に選ばれるほどのだけだ。



中国の九寨溝(きゅうさいこう)  
敷地のほとんどが立ち入り禁止なので、観光用の歩道をたどることになる。中国人にも大人気の観光地で、ハイシーズンの混雑は大変なもの。美しい写真が撮影可能なサイドでは、列への割り込みや、撮影による通行妨害のため、怒号が飛び交っていたりする。

## イグアスの滝の驚くべきスケール

イグアスとは先住民のグアラニ族の言葉で「大なる水」という意味。  
ナイアガラ、ヴィクトリアと並んで世界三大瀑布(はくふ=滝)と呼ばれるイグアスの滝は、高さこそ80mと、100mを超えるヴィクトリアの滝に及ばないものの、川幅2.7km、36億リットル/分の水量は、他のふたつの滝をはるかに凌駕する。  
世界遺産登録されているアルゼンチンとブラジル、ふたつのイグアス国立公園を合わせると、その面積は22万6千ヘクタール。東京都の面積よりも広い。  
滝の水量は多いときで毎分36億リットル。滝の数は水量の減った季節で150ほど、水量が増えると300近くにもなる。  
世界三大瀑布のナイアガラの滝はアメリカ滝とカナダ滝を合わせても毎分1億7千万リットルほど。  
同じく三大瀑布のヴィクトリアの滝が毎分5億リットル。  
滝の幅は、イグアスの滝2.7km、ナイアガラの滝(アメリカ滝+カナダ滝)1km、ヴィクトリアの滝1.7kmです。  
ちなみに日本でもっとも広い滝幅を誇るのは鹿児島県の曾木の滝で210m。



曾木の滝~!!!



2.7kmと比べられると210mは、さ・み・し・い。

## 恋するふたりをつなぐイグアスの虹

最昔々、イグアス川にはムボイと呼ばれる大蛇の神が住んでいた。  
川岸に住む人々はこのムボイを鎮めるために、春になると村の美しい娘をムボイの妻として捧げていた…  
次の生け贄に選ばれたのが村いちばんの美女、ナイピ。でも、ナイピにはタロバという恋人がいた。  
引き裂かれる痛みを耐えきれず、ふたりはカヌーを漕ぎ出し、村を逃げ出してしまう。  
この仕打ちに激怒したムボイは巨大な尾を振り回して川をズタズタに引き裂くと、ふたりのカヌーはこのときできたイグアスの滝に飲み込まれてしまう。ムボイはふたりを救い出すが、嫉妬深いムボイはナイピを滝壺の岩に、タロバをヤシの木に変身させて、ふたりを見張り続けている。  
ふたりの悲しみに心を打たれた善の神は、よく晴れた日中、ふたりの間に虹を架ける。  
ふたりの熱い想いはこの虹を伝って、恋する人のもとへと届けられるのだという。  
晴天ならば、太陽と逆方向にいつでも観察できるイグアスの虹。  
条件がよければ満月の夜、闇に浮かぶ虹を見ることもできる。  
伝説では、その虹には命を蘇らせる力があり、見た者を幸せにするという。

世界遺産でがっかりしないために・・・

がっかりというのは現実と期待のギャップから引き起こされる感情。事前のがっかり具合を知ることが一つの解決法だろう。もう一つの解決法は、その名所の背景を知ること。特に世界遺産には必ずそこに至る壮大なドラマがあるはずなので、感受性に自信がない人は事前に登録理由などを調べていくことをオススメする。

だ、そうです!!!

この記事の最後に“最後に、個人的にはあるけれど最もがっかりしない世界遺産を紹介しよう。ブラジルとアルゼンチン両国で世界遺産となったイグアスの滝! これはすごすぎです。”と書いてありました。

## イグアスの滝はこちら⇒⇒⇒




イッテQで珍獣ハンター・イモトがイグアスの滝を訪れているのを見ました。

「悪魔の喉笛」とも呼ばれるイグアスの滝。  
展望台は信じられないほど滝に近づく!流れ落ちる水が突風を巻き起こし、まるで台風。そしてボートに乗りイグアスの滝で一番水量の多い悪魔の喉元へ。  
イモト「悪魔すげー!!!」って叫んでました。



最も上流部に位置する馬蹄形の滝。  
こちらが有名なガルガンチュア・デル・ディアブロという名前の滝。水の流れ落ちる音が、悪魔が喉笛を鳴らしているようなので名付けられたそうです。  
向かって左側はブラジル、右はアルゼンチンです。



## 資料請求

トピアリー	動物トピアリー	ワンワンエクステリア	<input type="checkbox"/>
耐震	誰でもできる わが家の耐震診断	国土交通省住宅局	<input type="checkbox"/>
暮らしよるこび応援ブック	高齢者・介護する方、 される方のためのガイド	INAX	<input type="checkbox"/>
水まわりピカピカブック	水廻りの簡単な修理・お掃除・ リフォームをご紹介	INAX	<input type="checkbox"/>
軟水のはなし	軟水器「美肌っ子」 「軟太郎」	三浦工業(株)	<input type="checkbox"/>

にチェックを入れて下さい。

資料送付先  
お名前:  
ご住所:  
ご連絡先:

資料請求先  
株式会社 鈴木住研 行  
Fax:042-424-1446  
Mail:suzuki jyuken-m@jcom.home.ne.jp